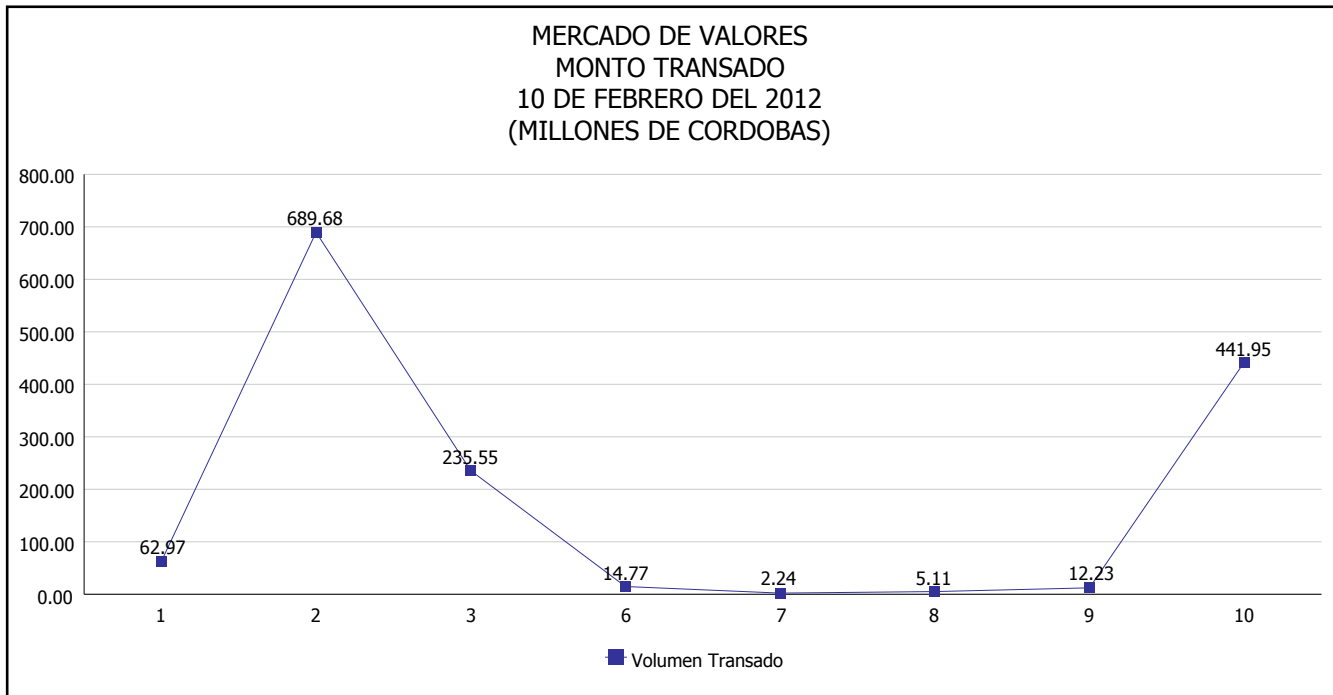


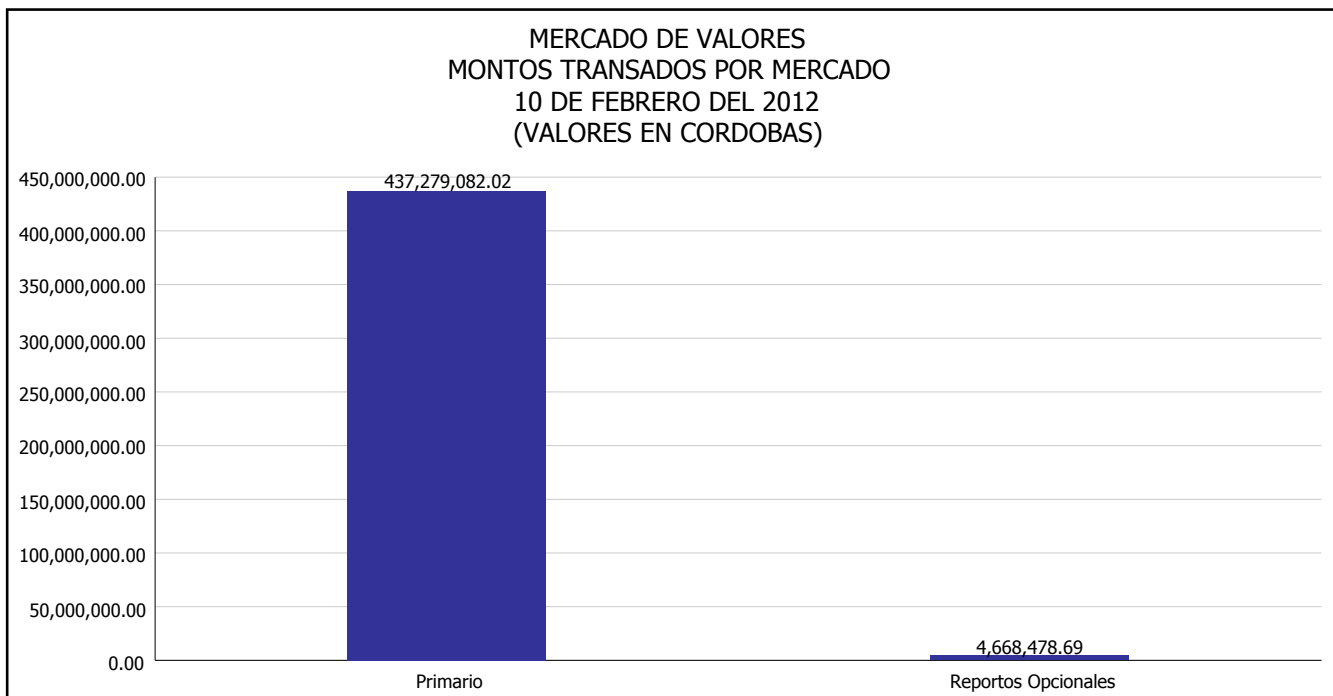


INTENDENCIA DE VALORES INFORME DIARIO MERCADO DE VALORES DE NICARAGUA

Superintendencia de Bancos y de Otras
Instituciones Financieras de Nicaragua



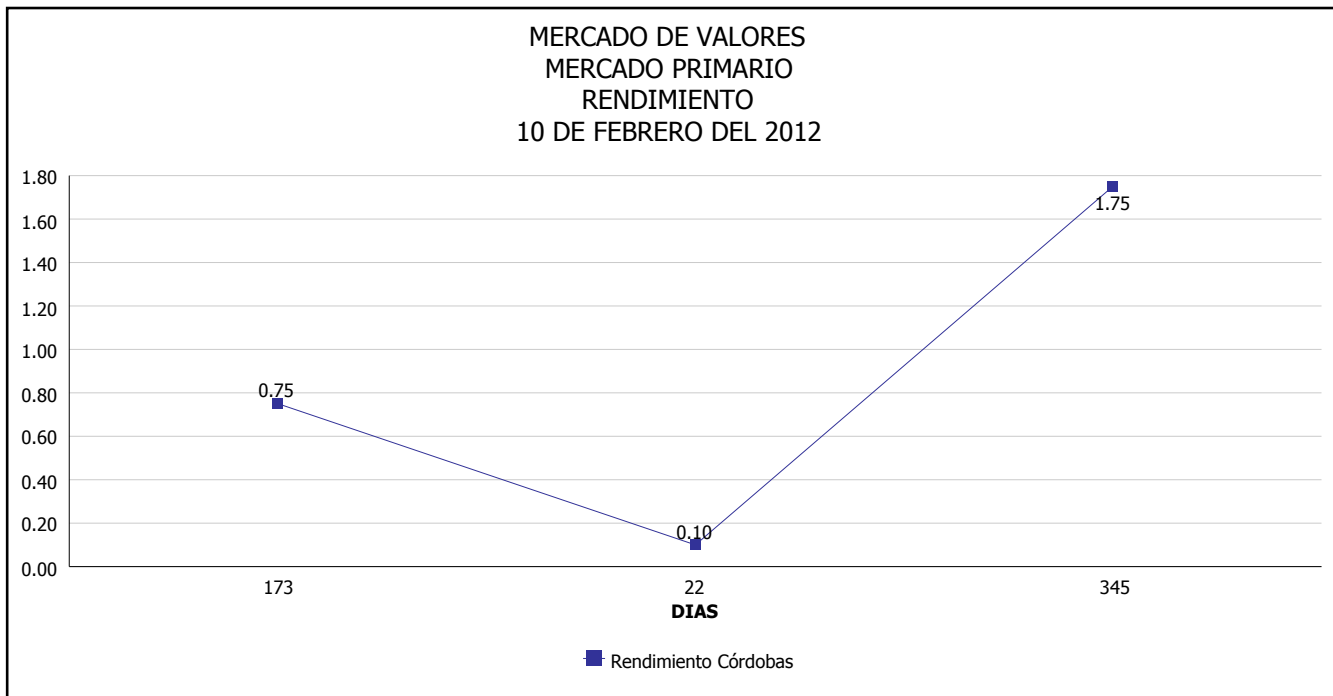
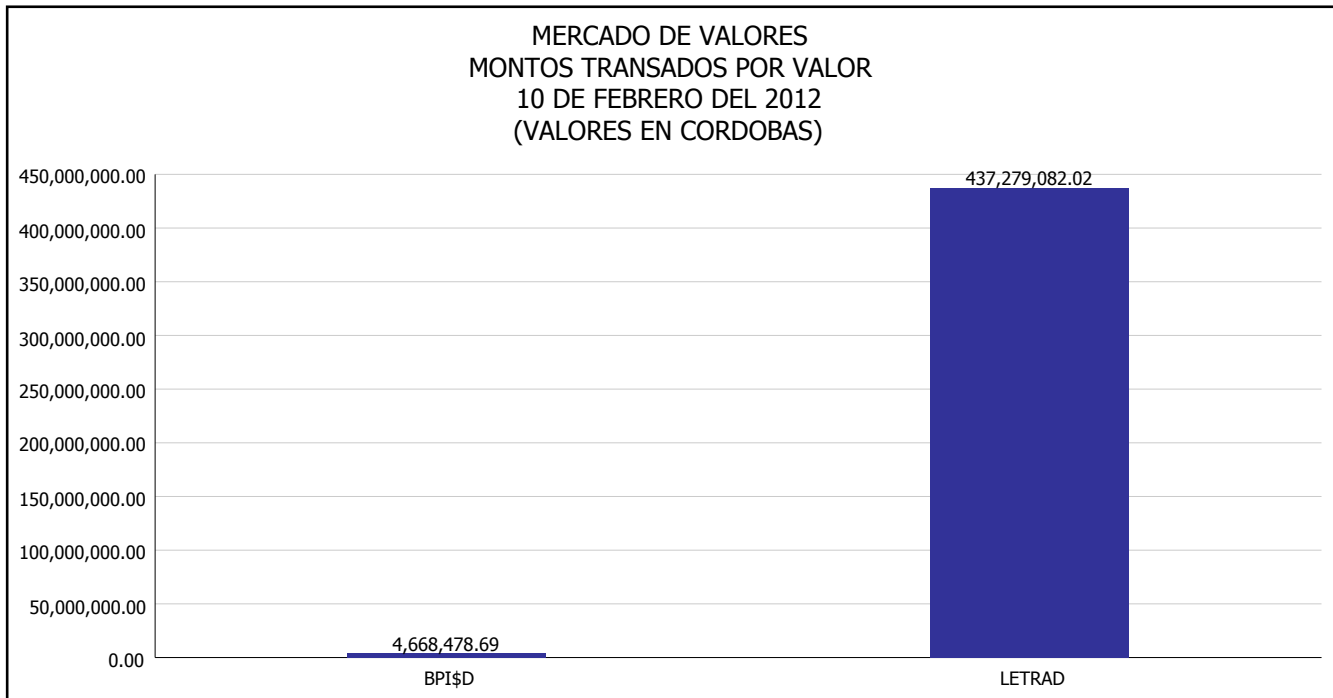
Del 1 al 10 de Febrero del 2012, en el mercado de valores se han transado C\$ 1,464,500,312.72





INTENDENCIA DE VALORES INFORME DIARIO MERCADO DE VALORES DE NICARAGUA

Superintendencia de Bancos y de Otras
Instituciones Financieras de Nicaragua

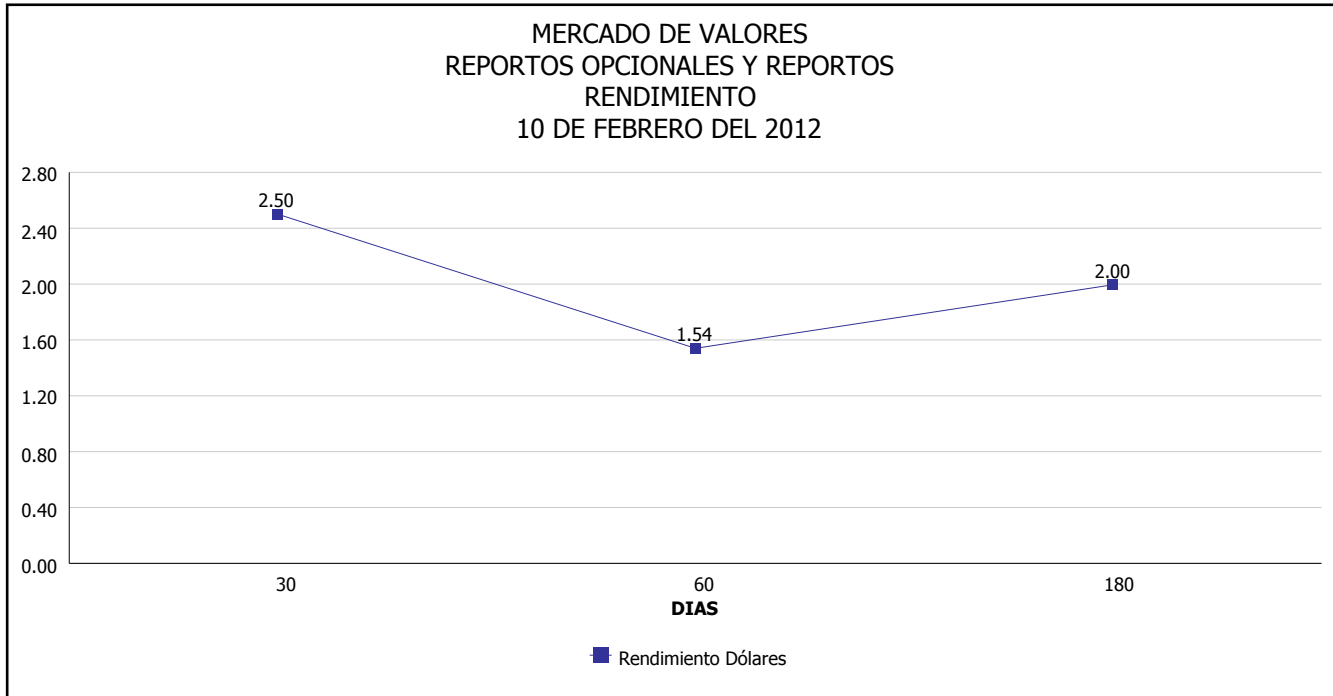


*Para los BPI se presentan años al vencimiento



INTENDENCIA DE VALORES INFORME DIARIO MERCADO DE VALORES DE NICARAGUA

Superintendencia de Bancos y de Otras
Instituciones Financieras de Nicaragua



Fuente: Bolsa de Valores de Nicaragua



Superintendencia de Bancos y de Otras
Instituciones Financieras de Nicaragua

INTENDENCIA DE VALORES INFORME DIARIO MERCADO DE VALORES DE NICARAGUA

HECHOS RELEVANTES EN MERCADOS INTERNACIONALES

NUEVA YORK (Reuters) - El índice S&P sufrió el viernes su mayor descenso porcentual en lo que va del 2012, tras un cambio radical en la marcha hacia un acuerdo por la deuda soberana griega que puso fin a un racha de cinco semanas consecutivas de ganancias en Wall Street.

Los precios de las acciones tuvieron su caída más fuerte en lo que va del año el viernes cuando Grecia se topó con un obstáculo grave en camino hacia un préstamo de rescate crucial.

En base a los últimos datos disponibles, el promedio Dow Jones industrial perdió 89,23 puntos o un 0,69 por ciento, a 12.801,23 unidades, mientras que el índice Standard & Poor's 500 cayó 9,31 puntos o un 0,69 por ciento, a 1.342,64.

En tanto, el índice Nasdaq Composite perdió 23,35 puntos o un 0,80 por ciento, y cerró extraoficialmente a 2.903,88 unidades.

PRINCIPALES ÍNDICES BURSÁTILES EE.UU				
ÍNDICES	CIERRE DEL DÍA		VARIACIONES	
	09/02/2012	10/02/2012	ABSOLUTA	RELATIVA
Dow Jones	12,890.46	12,801.23	-89.23	-0.69%
Nasdaq	2,927.23	2,903.88	-23.35	-0.80%
S&P	1,351.95	1,342.64	-9.31	-0.69%